

# Situación del sector pyme.

## Sondeo de opinión | Septiembre 2024

### Resumen:

- **Superado el primer trimestre, la caída de actividad no encuentra freno y continúa afectando a los sectores de la industria y el comercio y servicios.**
- **Había surgido una meseta en la cantidad de consultados, a menos de dos tercios los consultados que indicaron una contracción oscilante entre el 40 y 60%. La tendencia continúa dado que 8 de cada 10 empresas pymes indicaron que en septiembre la caída no superó el 40% intermensual.**
- **En cuanto a la sustentabilidad de las empresas, según los consultados, afirmaron que puede soportar 6 meses o más este escenario, sólo el 42%.**
- **El 60% de los consultados, indicaron que a futuro no piensan disminuir su fuerza laboral.**
- **Por último, el sector pyme indicó mayoritariamente que intuye que este escenario continuará igual, que necesita aliviar la presión tributaria y el nuevo cuadro tarifario tendrá un impacto de moderado a fuerte en la estructura de costos.**

### Conclusiones:

Desde la Cámara Económica Sanmartinense continuamos con esta metodología para recabar de primera mano información sobre la realidad del sector pyme.

En esta consulta correspondiente a septiembre 2024, podemos considerar que se ha normalizado la contracción de la demanda tanto para la industria como para el comercio y los servicios, atravesando casi todos los rubros del mercado interno.

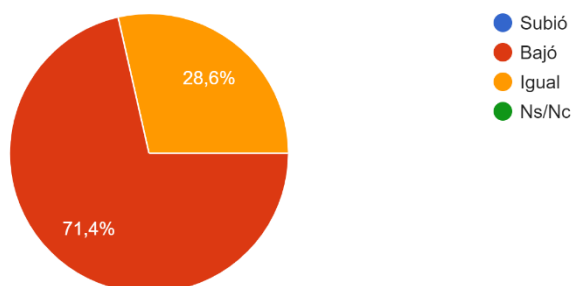
En base a un esfuerzo considerable, a la presión tributaria y ausencia de financiamiento, el sector pyme mantiene los niveles de empleo.

**Así podemos concluir que la pequeña y mediana empresa continúa absorbiendo el peso del ajuste económico, la contracción de las ventas para el mercado interno, ausencia de crédito y financiamiento y presión tributaria.**

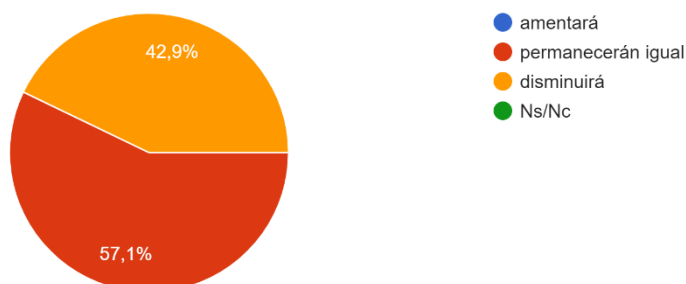
**Las PyMEs, un actor importante pero no privilegiado de la sociedad, necesita un rápido cambio de escenario y modelo para continuar contribuyendo al crecimiento y desarrollo del país.-**

**Atte**  
**Comité Ejecutivo CES**

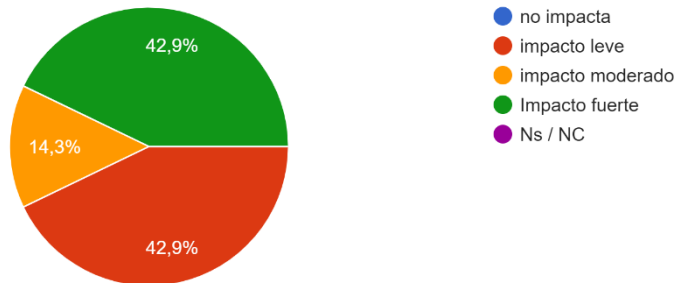
Su nivel de ventas, midiendo en unidades (unidad, metro, kg, etc), ¿cómo se compara entre agosto 2023 versus agosto 2024?



A partir de septiembre, ¿como cree que evolucionará su demanda de fuerza laboral en función de variables como rentabilidad o nivel de actividad?



Ante un nuevo cuadro tarifario: ¿cómo impacta en su estructura de costos?



¿Dónde reside la mayor carga impositiva para su empresa?

